





MUNICIPIO DE MORELIA MICHOACÁN
ESTADO ANALÍTICO DEL EJERCICIO DEL PRESUPUESTO DE EGRESOS
CLASIFICACIÓN FUNCIONAL (FINALIDAD Y FUNCIÓN)
DEL 1 DE ENERO AL 31 DE MARZO DEL 2026
(CIFRAS EN PESOS)

Concepto	Egresos						Subejercicio
	Aprobado	Ampliaciones / Reducciones	Modificado	Devengado	Pagado		
Gobierno	21,294,064.30	14,896,856.22	36,190,920.52	9,336,078.46	9,336,078.46		26,854,842.06
Legislación	\$21,294,064.30	\$14,896,856.22	\$36,190,920.52	\$9,336,078.46	\$9,336,078.46		\$26,854,842.06
Justicia	\$0.00	\$0.00	\$0.00	\$0.00	\$0.00		\$0.00
Coordinación de la Política de Gobierno	\$0.00	\$0.00	\$0.00	\$0.00	\$0.00		\$0.00
Relaciones Exteriores	\$0.00	\$0.00	\$0.00	\$0.00	\$0.00		\$0.00
Asuntos Financieros y Hacendarios	\$0.00	\$0.00	\$0.00	\$0.00	\$0.00		\$0.00
Seguridad Nacional	\$0.00	\$0.00	\$0.00	\$0.00	\$0.00		\$0.00
Asuntos de Orden Público y de Seguridad Interior	\$0.00	\$0.00	\$0.00	\$0.00	\$0.00		\$0.00
Otros Servicios Generales	\$0.00	\$0.00	\$0.00	\$0.00	\$0.00		\$0.00
Desarrollo Social	0.00	0.00	0.00	0.00	0.00		0.00
Protección Ambiental	\$0.00	\$0.00	\$0.00	\$0.00	\$0.00		\$0.00
Vivienda y Servicios a la Comunidad	\$0.00	\$0.00	\$0.00	\$0.00	\$0.00		\$0.00
Salud	\$0.00	\$0.00	\$0.00	\$0.00	\$0.00		\$0.00
Recreación, Cultura y Otras Manifestaciones Sociales	\$0.00	\$0.00	\$0.00	\$0.00	\$0.00		\$0.00
Educación	\$0.00	\$0.00	\$0.00	\$0.00	\$0.00		\$0.00
Protección Social	\$0.00	\$0.00	\$0.00	\$0.00	\$0.00		\$0.00
Otros Asuntos Sociales	\$0.00	\$0.00	\$0.00	\$0.00	\$0.00		\$0.00
Desarrollo Económico	0.00	0.00	0.00	0.00	0.00		0.00
Asuntos Económicos, Comerciales y Laborales en General	\$0.00	\$0.00	\$0.00	\$0.00	\$0.00		\$0.00
Agropecuaria, Silvicultura, Pesca y Caza	\$0.00	\$0.00	\$0.00	\$0.00	\$0.00		\$0.00
Combustibles y Energía	\$0.00	\$0.00	\$0.00	\$0.00	\$0.00		\$0.00
Minería, Manufacturas y Construcción	\$0.00	\$0.00	\$0.00	\$0.00	\$0.00		\$0.00
Transporte	\$0.00	\$0.00	\$0.00	\$0.00	\$0.00		\$0.00
Comunicaciones	\$0.00	\$0.00	\$0.00	\$0.00	\$0.00		\$0.00
Turismo	\$0.00	\$0.00	\$0.00	\$0.00	\$0.00		\$0.00
Ciencia, Tecnología e Innovación	\$0.00	\$0.00	\$0.00	\$0.00	\$0.00		\$0.00
Otras Industrias y Otros Asuntos Económicos	\$0.00	\$0.00	\$0.00	\$0.00	\$0.00		\$0.00

MUNICIPIO DE MORELIA MICHOACÁN
 ESTADO ANALÍTICO DEL EJERCICIO DEL PRESUPUESTO DE EGRESOS
 CLASIFICACIÓN FUNCIONAL (FINALIDAD Y FUNCIÓN)
 DEL 1 DE ENERO AL 31 DE MARZO DEL 2026
 (CIFRAS EN PESOS)

Concepto	Egresos					
	Aprobado	Ampliaciones / Reducciones	Modificado	Devengado	Pagado	Subejercicio
Otras No Clasificadas en Funciones Anteriores	0.00	0.00	0.00	0.00	0.00	0.00
Transacciones de la Deuda Pública/Costo Financiero de la Deuda	\$0.00	\$0.00	\$0.00	\$0.00	\$0.00	\$0.00
Transferencias, Participaciones y Aportaciones entre diferentes niveles y Sanearamiento del Sistema Financiero	\$0.00	\$0.00	\$0.00	\$0.00	\$0.00	\$0.00
Adeudos de Ejercicios Fiscales Anteriores	\$0.00	\$0.00	\$0.00	\$0.00	\$0.00	\$0.00

 ING. ALFONSO JESÚS MARTÍNEZ ALCÁZAR PRESIDENTE MUNICIPAL Y PRESIDENTE DEL ÓRGANO DE GOBIERNO	Total del Egreso: \$21,294,064.60  MTRA. MARÍA DEL CARMEN LÓPEZ HERRERO CONTRALORA MUNICIPAL Y COMISARIA	\$14,896,856.22  PABLO CESAR SANCHEZ SILVA DIRECTOR GENERAL ELABORÓ
\$9,336,078.46  DELINA PATRICIA VILLALÓN RIVERA DELEGADA ADMINISTRATIVA		\$36,190,920.52 \$9,336,078.46 \$26,854,842.06

"Bajo protesta de decir verdad, declaramos que este reporte y sus notas son razonablemente correctos, y son responsabilidad del emisor."