


INSTITUTO MUNICIPAL DE CULTURA FÍSICA Y DEPORTE
ESTADO ANALÍTICO DE INGRESOS
DEL 01 ENERO AL 30 DE SEPTIEMBRE DE 2023
(CIFRAS EN PESOS Y CENTAVOS)

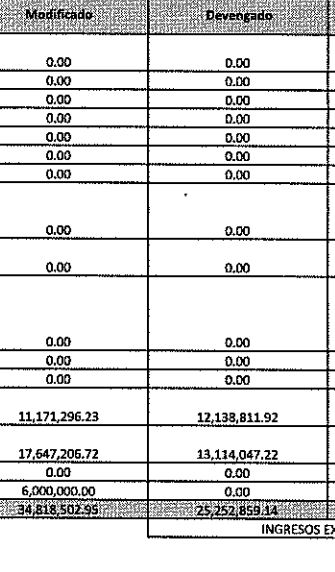
RUBRO DE INGRESOS	INGRESO					Diferencia
	Estimado	Ampliaciones y Reducciones	Modificado	Devengado	Recaudado	
IMPUESTOS	0.00	0.00	0.00	0.00	0.00	0.00
CUOTAS Y APORTACIONES DE SEGURIDAD SOCIAL	0.00	0.00	0.00	0.00	0.00	0.00
CONTRIBUCIONES DE MEJORAS	0.00	0.00	0.00	0.00	0.00	0.00
DERECHOS	0.00	0.00	0.00	0.00	0.00	0.00
PRODUCTOS	0.00	0.00	0.00	0.00	0.00	0.00
APROVECHAMIENTOS	0.00	0.00	0.00	0.00	0.00	0.00
INGRESOS POR VENTA DE BIENES, PRESTACIÓN DE SERVICIOS Y OTROS INGRESOS	11,171,296.23	0.00	11,171,296.23	12,138,811.92	12,138,811.92	967,515.69
PARTICIPACIONES, APORTACIONES, CONVENIOS, INCENTIVOS DERIVADOS DE LA COLABORACIÓN FISCAL Y FONDOS DISTINTOS DE APORTACIONES	0.00	0.00	0.00	0.00	0.00	0.00
TRANSFERENCIAS, ASIGNACIONES, SUBSIDIOS Y SUBVENCIONES, PENSIONES Y JUBILACIONES	16,647,206.72	1,000,000.00	17,647,206.72	13,114,047.22	13,114,047.22	-3,533,159.50
INGRESOS DERIVADOS DE FINANCIAMIENTO	0.00	6,000,000.00	6,000,000.00	0.00	0.00	0.00
TOTAL	27,818,502.95	7,000,000.00	34,818,502.95	25,252,859.14	25,252,859.14	

INGRESOS EXCEDENTES

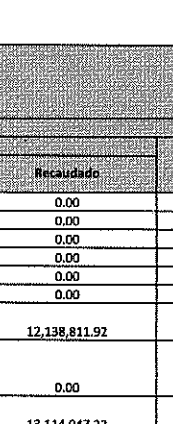
ESTADO ANALÍTICO DE INGRESOS POR FUENTE DE FINANCIAMIENTO	INGRESO					Diferencia
	Estimado	Ampliaciones y Reducciones	Modificado	Devengado	Recaudado	
INGRESOS DEL PODER EJECUTIVO FEDERAL O ESTATAL Y DE LOS MUNICIPIOS						
IMPUESTOS	0.00	0.00	0.00	0.00	0.00	0.00
CUOTAS Y APORTACIONES DE SEGURIDAD SOCIAL	0.00	0.00	0.00	0.00	0.00	0.00
CONTRIBUCIONES DE MEJORAS	0.00	0.00	0.00	0.00	0.00	0.00
DERECHOS	0.00	0.00	0.00	0.00	0.00	0.00
PRODUCTOS	0.00	0.00	0.00	0.00	0.00	0.00
APROVECHAMIENTOS	0.00	0.00	0.00	0.00	0.00	0.00
PARTICIPACIONES, APORTACIONES, CONVENIOS, INCENTIVOS DERIVADOS DE LA COLABORACIÓN FISCAL Y FONDOS DISTINTOS DE APORTACIONES	0.00	0.00	0.00	0.00	0.00	0.00
TRANSFERENCIAS, ASIGNACIONES, SUBSIDIOS Y SUBVENCIONES, PENSIONES Y JUBILACIONES	0.00	0.00	0.00	0.00	0.00	0.00
INGRESOS DE LOS ENTES PÚBLICOS DE LOS PODERES LEGISLATIVO Y JUDICIAL, DE LOS ÓRGANOS AUTÓNOMOS Y DEL SECTOR PARAESTATAL O PARAMUNICIPAL, ASÍ COMO DE LAS EMPRESAS PRODUCTIVAS DEL ESTADO						
CUOTAS Y APORTACIONES DE SEGURIDAD SOCIAL	0.00	0.00	0.00	0.00	0.00	0.00
PRODUCTOS	0.00	0.00	0.00	0.00	0.00	0.00
INGRESOS POR VENTA DE BIENES, PRESTACIÓN DE SERVICIOS Y OTROS INGRESOS	11,171,296.23	0.00	11,171,296.23	12,138,811.92	12,138,811.92	967,515.69
TRANSFERENCIAS, ASIGNACIONES, SUBSIDIOS Y SUBVENCIONES, PENSIONES Y JUBILACIONES	16,647,206.72	1,000,000.00	17,647,206.72	13,114,047.22	13,114,047.22	-3,533,159.50
INGRESOS DERIVADOS DE FINANCIAMIENTO	0.00	0.00	0.00	0.00	0.00	0.00
INGRESOS DERIVADOS DE FINANCIAMIENTO	0.00	6,000,000.00	6,000,000.00	0.00	0.00	0.00
TOTAL	27,818,502.95	7,000,000.00	34,818,502.95	25,252,859.14	25,252,859.14	

INGRESOS EXCEDENTES


 ING. ALFONSO JESÚS MARTÍNEZ ALCÁZAR
 PRESIDENTE MUNICIPAL Y PRESIDENTE DE LA JUNTA DE GOBIERNO


 MTRA. MARÍA DEL CARMEN LÓPEZ HERREJÓN
 CONTRALORA MUNICIPAL Y COMISARIA DE LA JUNTA DE GOBIERNO


 LIC. VERÓNICA ZAMUDIO IBARRA
 DIRECCIÓN GENERAL DEL IMCUFIDE


 REVISÓ
 C.P. OMAR MENA OLALDE
 DIRECCIÓN DE ADMINISTRACIÓN Y FINANZAS


 ELABORÓ
 L.A.E. ARACELI OROZCO GARCÍA
 OFICINA DE CONTABILIDAD Y FINANZAS