


INSTITUTO MUNICIPAL DE CULTURA FÍSICA Y DEPORTE

ANEXO 6: INFORME DEL AVANCE PROGRAMÁTICO PRESUPUESTARIO


MUNICIPIO: MORELIA

DE 01 DE ENERO AL 30 DE JUNIO DEL AÑO 2023

UNIDAD PROGRAMÁTICA PRESUPUESTARIA	UNIDAD RESPONSABLE	PROGRAMA	OBJETIVO GENERAL DEL PROGRAMA	ORIGEN DEL RECURSO	INDICADOR	UNIDAD DE MEDIDA	META PROGRAMADA	IMPORTE AUTORIZADO	META REALIZADA	IMPORTE DEVENGADO	% DEL CUMPLIMIENTO DE LA META	BENEFICIARIOS	
												TIPO	CANTIDAD
2100	2101, 2102, 2103	Actividad Física, Deportiva y Recreativa de la Población del Municipio de Morelia.	Activación Física, Deportiva y Recreativa de la Población del Municipio de Morelia.	MUNICIPAL	Porcentaje de participación de la población que realiza actividades físicas, deportivas y recreativas.	Porcentual	12	27,818,502.95	0.000	15,644,625.24	0.00	Población del Municipio de Morelia	729,279




 ING. ALFONSO JESÚS MARTÍNEZ ALCÁZAR
 PRESIDENTE MUNICIPAL Y PRESIDENTE DE LA JUNTA DE GOBIERNO




 MTRA. MARÍA DEL CARMEN LÓPEZ HERREJÓN
 CONTRALOR MUNICIPAL Y COMISARIA DE LA JUNTA DE GOBIERNO



 LIC. VERONICA ZAMUDIO IBARRA
 DIRECCIÓN GENERAL DEL IMCUFIDE



 REVISÓ
 C.P. OMAR MENA OLALDE
 DIRECCIÓN DE ADMINISTRACIÓN Y FINANZAS



 ELABORÓ
 L.A.E. ARACELI OROZCO GARCÍA
 OFICINA DE CONTABILIDAD Y FINANZAS

"Bajo protesta de decir verdad, declaramos que este reporte y sus notas son razonablemente correctos, y son responsabilidad del emisor."

000202